

УПРАВЛЕНИЕ ФЕДЕРАЛЬНОЙ СЛУЖБЫ
ГОСУДАРСТВЕННОЙ СТАТИСТИКИ
ПО ХАБАРОВСКОМУ КРАЮ, МАГАДАНСКОЙ
ОБЛАСТИ, ЕВРЕЙСКОЙ АВТОНОМНОЙ ОБЛАСТИ
И ЧУКОТСКОМУ АВТОНОМНОМУ ОКРУГУ

Оперативные данные по индексу потребительских цен в Хабаровском крае



июль 2023 года

Оперативные данные по ИПЦ

Хабаровский край

июль 2023 года

- 01 Индекс потребительских цен
- 02 Индекс цен на отдельные группы и виды продовольственных товаров
- 03 Индексы цен на плодоовощную продукцию
- 04 Индексы цен на отдельные группы непродовольственных товаров
- 05 Индекс цен и тарифов на услуги
- 06 Индекс цен на топливо моторное

ИНДЕКСЫ ПОТРЕБИТЕЛЬСКИХ ЦЕН

июль 2023 г. в % к предыдущему месяцу



ИПЦ **100,53**



Все товары **100,88**



Продовольственные товары **100,65**



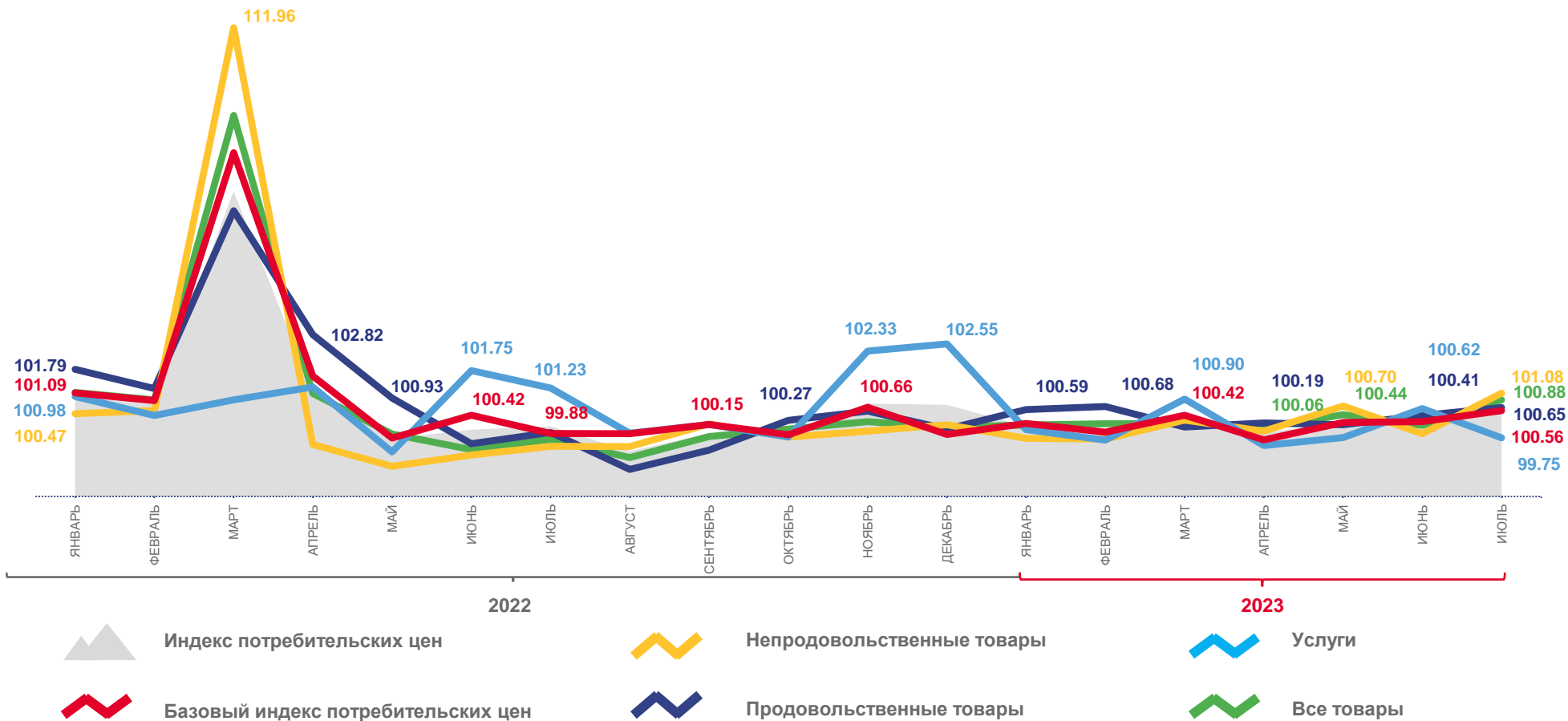
Непродовольственные товары **101,08**



Услуги **99,75**



Базовый ИПЦ **100,56**



ИНДЕКСЫ ПОТРЕБИТЕЛЬСКИХ ЦЕН

июль 2023 г. в % к декабрю предыдущего года



ИПЦ **101,43**



Все товары

101,99



Продовольственные товары

102,75



Непродовольственные товары

101,32



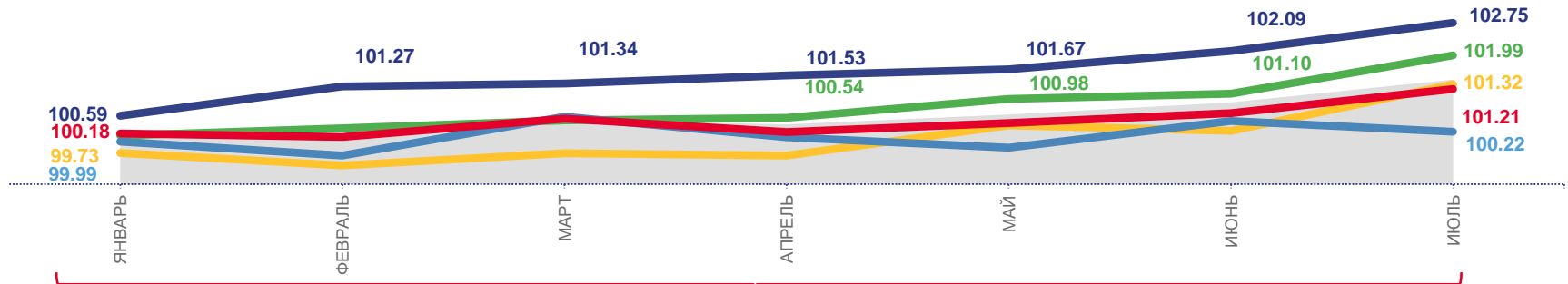
Услуги

100,22



Базовый ИПЦ

101,21



2023



Индекс потребительских цен



Непродовольственные товары



Услуги



Базовый индекс потребительских цен



Продовольственные товары





Все товары




ИНДЕКСЫ ЦЕН НА ОТДЕЛЬНЫЕ ГРУППЫ И ВИДЫ ПРОДОВОЛЬСТВЕННЫХ ТОВАРОВ

июль 2023 г. в % к предыдущему месяцу

 **100,65**
Продовольственные товары

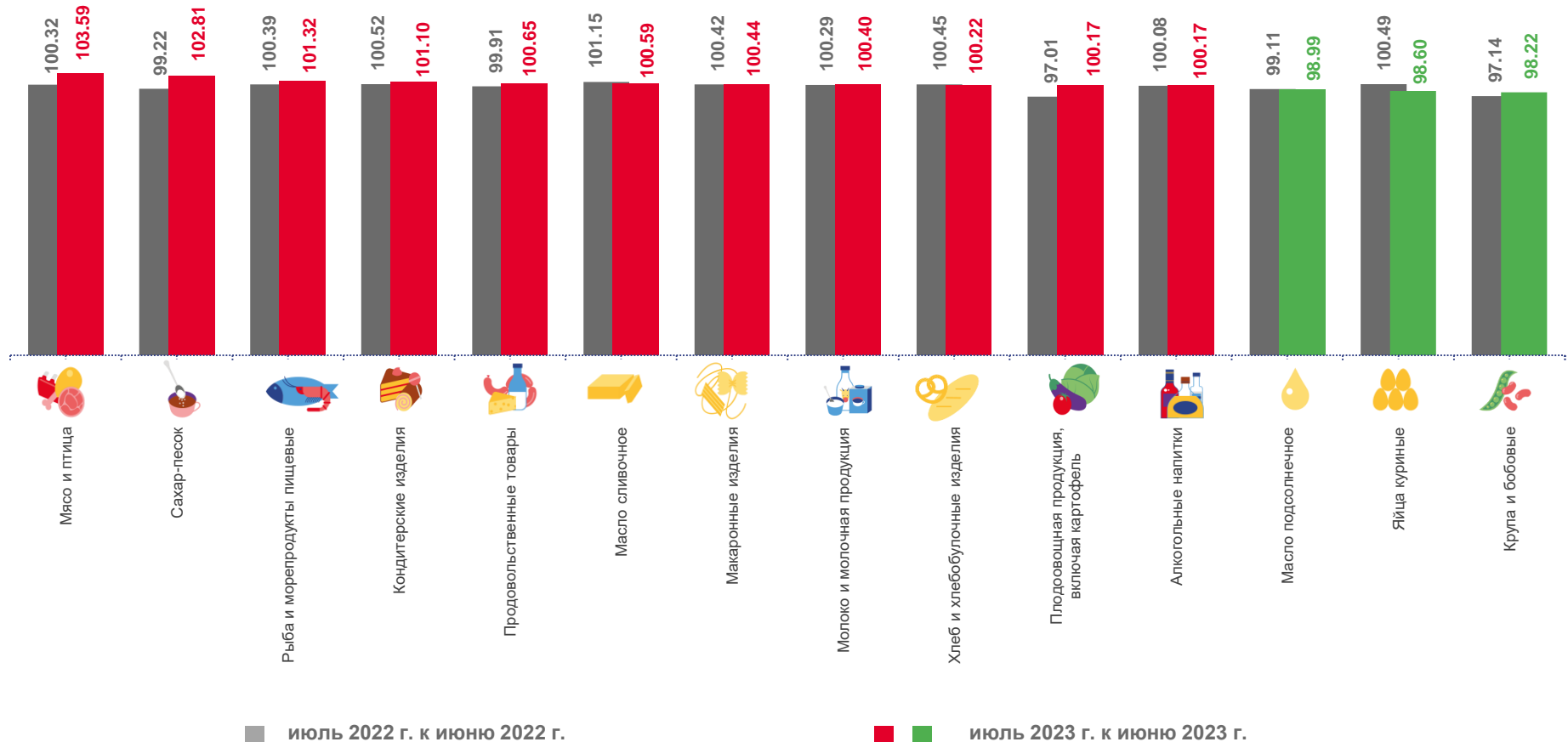
 **100,40**
Молоко и молочная продукция

 **101,10**
Кондитерские изделия

 **98,99**
Масло подсолнечное

 **102,81**
Сахар-песок

 **100,17**
Флодоовощная продукция, включая картофель



ИНДЕКСЫ ЦЕН НА ОТДЕЛЬНЫЕ ГРУППЫ И ВИДЫ ПРОДОВОЛЬСТВЕННЫХ ТОВАРОВ

июль 2023 г. в % к декабрю предыдущего года

 **102,75**

Продовольственные товары

 **102,10**

Молоко и молочная продукция

 **103,75**

Кондитерские изделия

 **93,30**

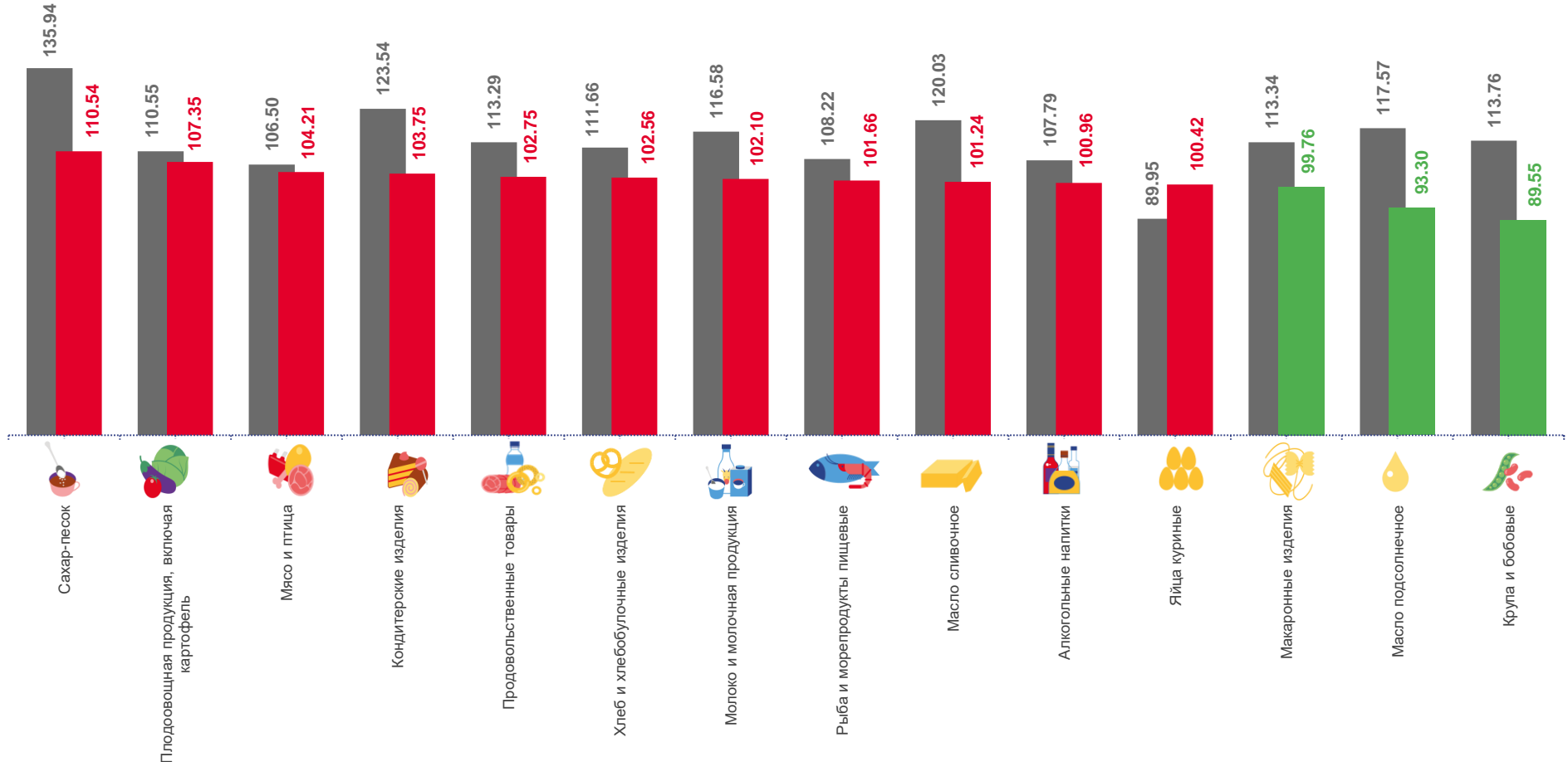
Масло подсолнечное

 **110,54**

Сахар-песок

 **107,35**

Флодоовощная продукция, включая картофель



■ июль 2022 г. к декабрю 2021 г.

■ ■ июль 2023 г. к декабрю 2022 г.

ИНДЕКСЫ ЦЕН НА ПЛОДОВООЩНУЮ ПРОДУКЦИЮ

июль 2023 г. в % к предыдущему месяцу



100,17

Фруовощная продукция,
включая картофель



83,68

Огурцы свежие



97,06

Бананы



101,25

Апельсины



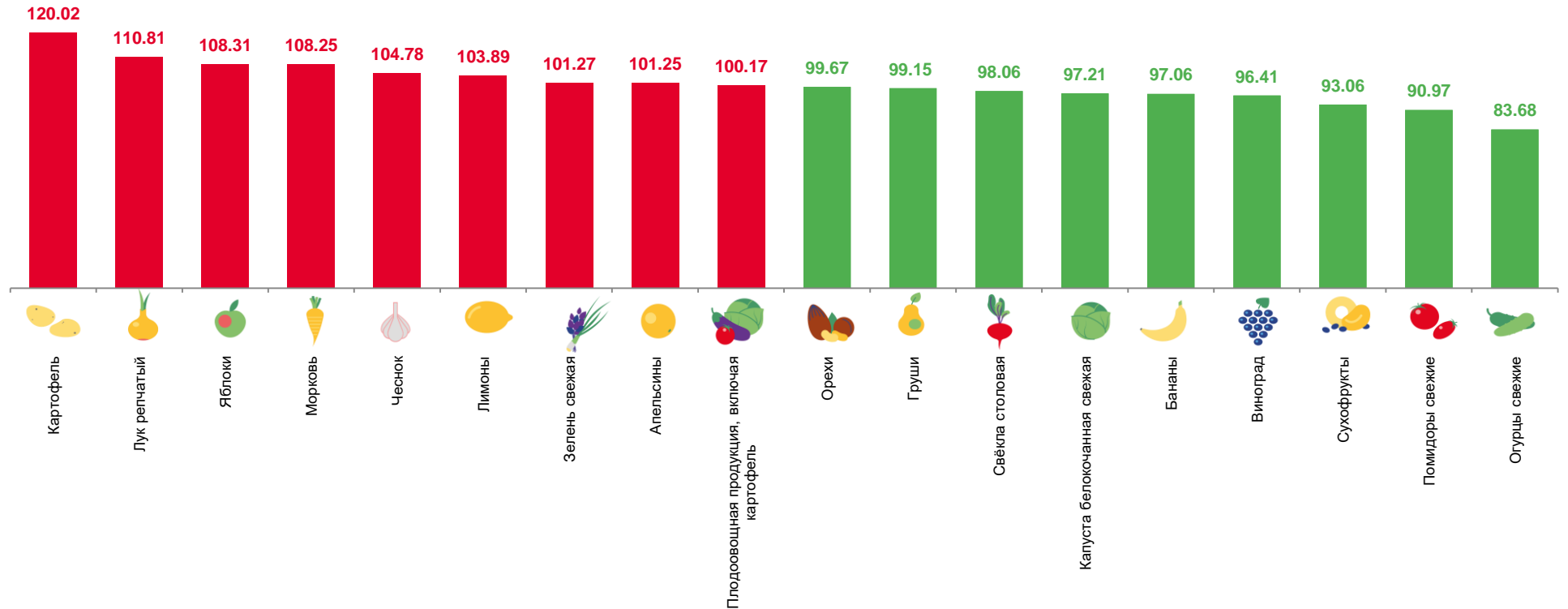
108,25

Морковь



110,81

Лук репчатый



СРЕДНИЕ ЦЕНЫ НА ПЛОДООВОЩНУЮ ПРОДУКЦИЮ

июль 2023 г., рублей за килограмм



Яблоки



184,71

Помидоры
свежие

176,36



Лук репчатый



72,50



Лимоны



210,13



Картофель



72,93



Чеснок



279,14



Апельсины



165,11

Свёкла
столовая

74,16

Зелень
свежая

1198,01



Груши



262,99



Морковь



77,49



Орехи



1223,92



Виноград



370,04

Капуста
белокочанная
свежая

65,31



Сухофрукты



409,74



Бананы



169,77

Огурцы
свежие

131,06



ИНДЕКСЫ ЦЕН НА ОТДЕЛЬНЫЕ ГРУППЫ НЕПРОДОВОЛЬСТВЕННЫХ ТОВАРОВ

июль 2023 г. в % к предыдущему месяцу

101,08
Непродовольственные товары

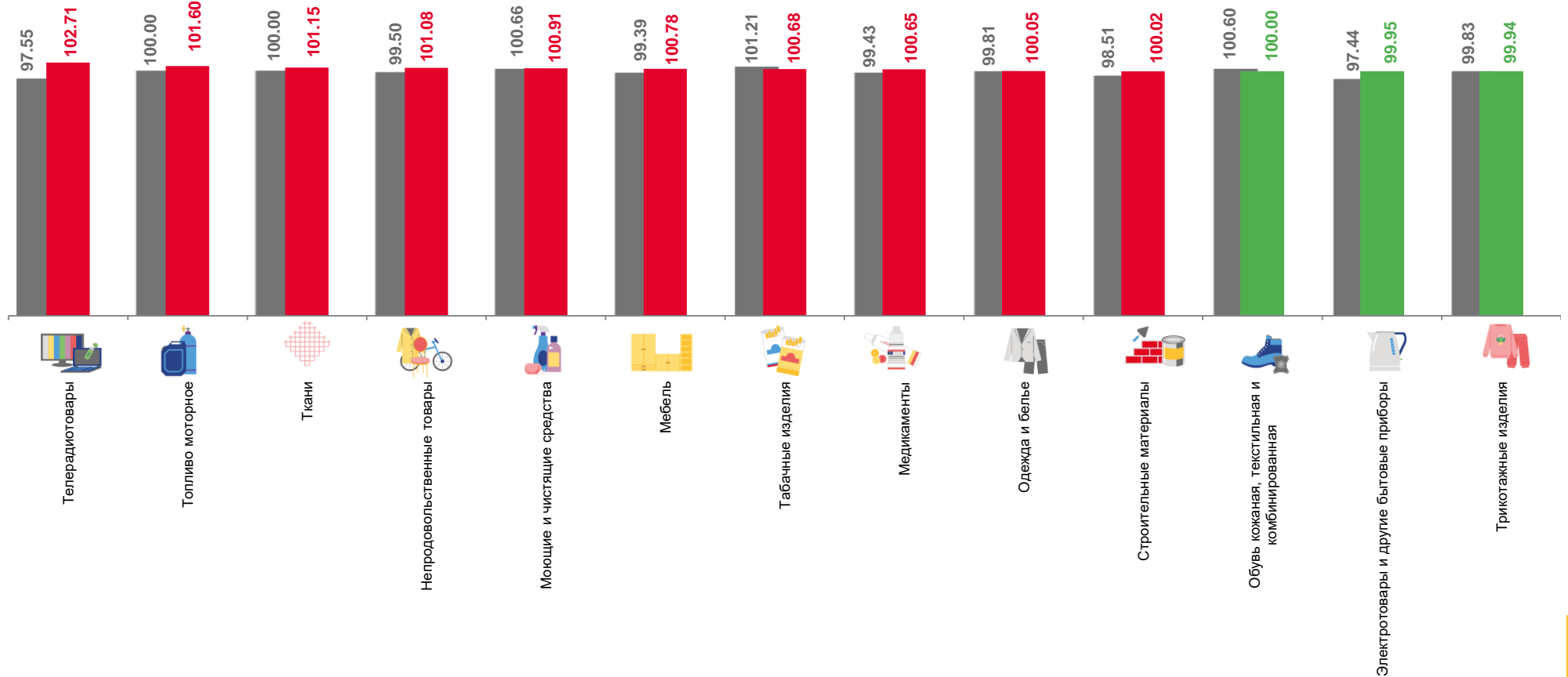
100,68
Табачные изделия

101,15
Ткани

100,65
Медикаменты

99,95
Электротовары и другие бытовые приборы

102,71
Телерадиотовары



■ июль 2022 г. к июню 2022 г.

■ июль 2023 г. к июню 2023 г.

ИНДЕКСЫ ЦЕН НА ОТДЕЛЬНЫЕ ГРУППЫ НЕПРОДОВОЛЬСТВЕННЫХ ТОВАРОВ


июль 2023 г. в % к декабрю предыдущего года


 **101,32**
Непродовольственные товары

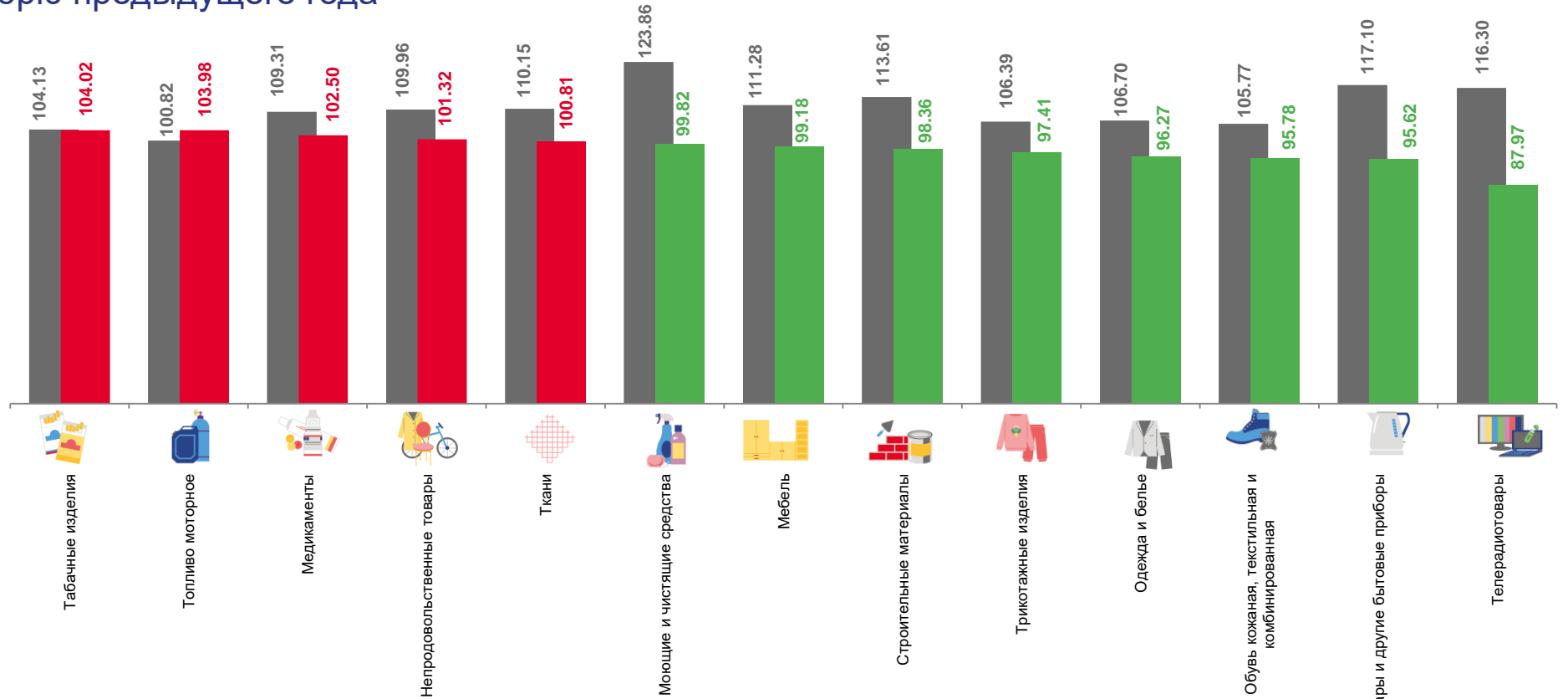
 **104,02**
Табачные изделия

 **100,81**
Ткани

 **102,50**
Медикаменты

 **95,62**
Электротовары и другие бытовые приборы

 **87,97**
Телерадиотовары



■ июль 2022 г. к декабрю 2021 г.


■ ■ июль 2023 г. к декабрю 2022 г.





ИНДЕКСЫ ЦЕН И ТАРИФОВ НА УСЛУГИ

июль 2023 г. в % к предыдущему месяцу

 **99,75**
Услуги

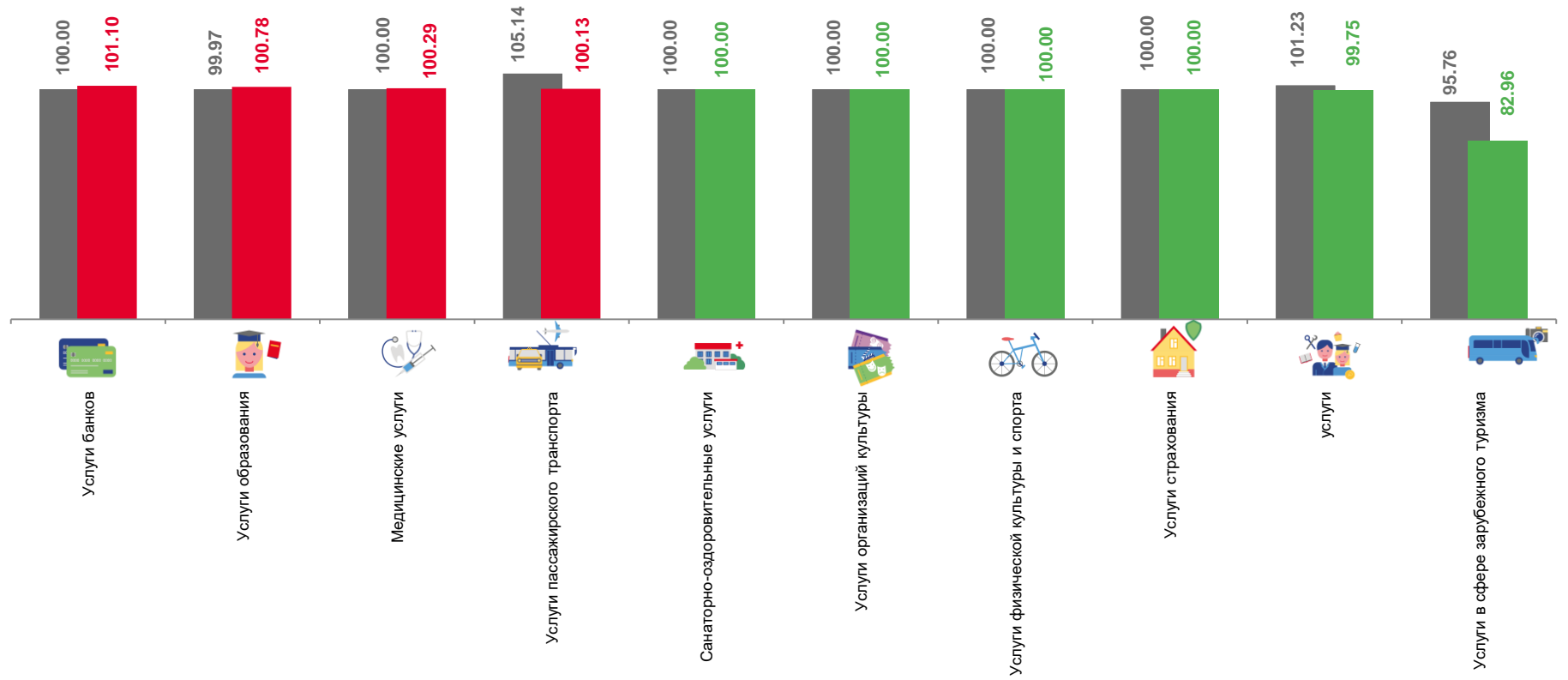
 **100,00**
Услуги физической культуры и спорта

 **100,00**
Услуги страхования

 **100,29**
Медицинские услуги

 **100,00**
Санаторно-оздоровительные услуги

 **82,96**
Услуги в сфере зарубежного туризма



■ июль 2022 г. к июню 2022 г.

■ июль 2023 г. к июню 2023 г.



ИНДЕКСЫ ЦЕН И ТАРИФОВ НА УСЛУГИ

июль 2023 г. в % к декабрю предыдущего года

100,22

Услуги

101,98

Услуги физической культуры и спорта

100,00

Услуги страхования

105,56

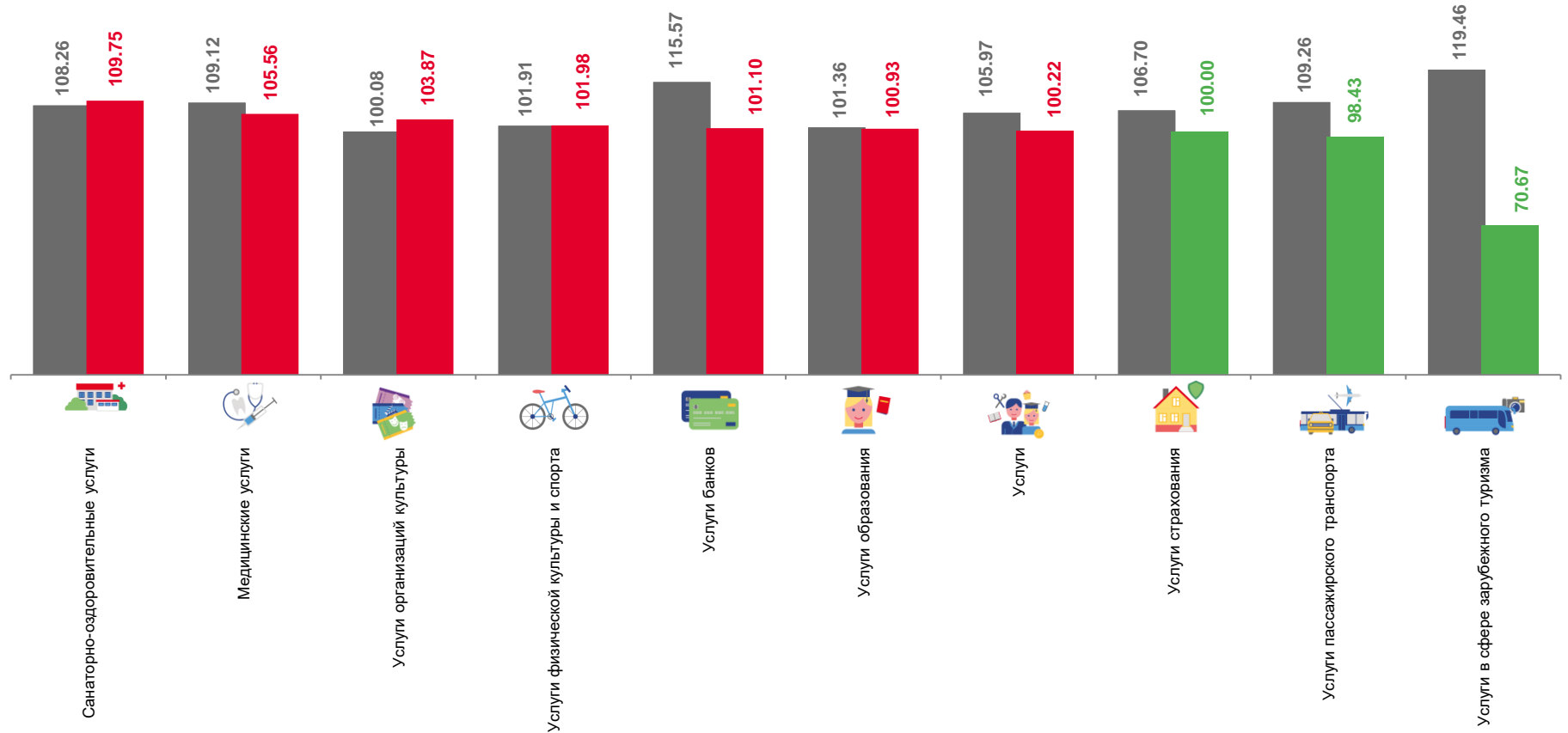
Медицинские услуги

109,75

Санаторно-оздоровительные услуги

70,67

Услуги в сфере зарубежного туризма



■ июль 2022 г. к декабрю 2021 г.


■ ■ июль 2023 г. к декабрю 2022 г.



ИНДЕКСЫ ЦЕН НА ТОПЛИВО МОТОРНОЕ

июль 2023 г. в % к предыдущему месяцу

 **101,60**
Топливо моторное

 **100,00**
Дизельное топливо

 **100,59**
Бензин автомобильный марки АИ-98 и выше

 **101,85**
Бензин автомобильный марки АИ-95

 **102,08**
Бензин автомобильный марки АИ-92

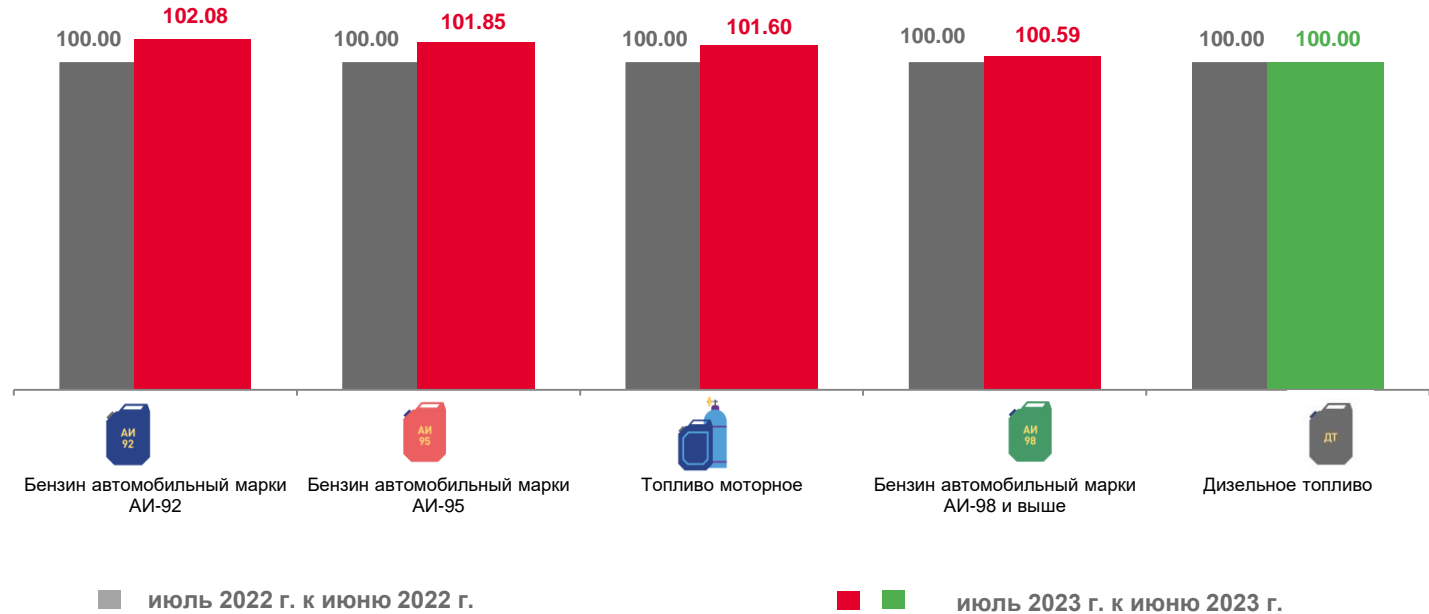
Средние цены на топливо моторное, рублей

64,59

59,83

53,82

51,56



ИНДЕКСЫ ЦЕН НА ТОПЛИВО МОТОРНОЕ

июль 2023 г. в % к декабрю предыдущего года



103,98

Топливо моторное



102,20

Дизельное топливо



103,54

Бензин автомобильный марки АИ-98 и выше



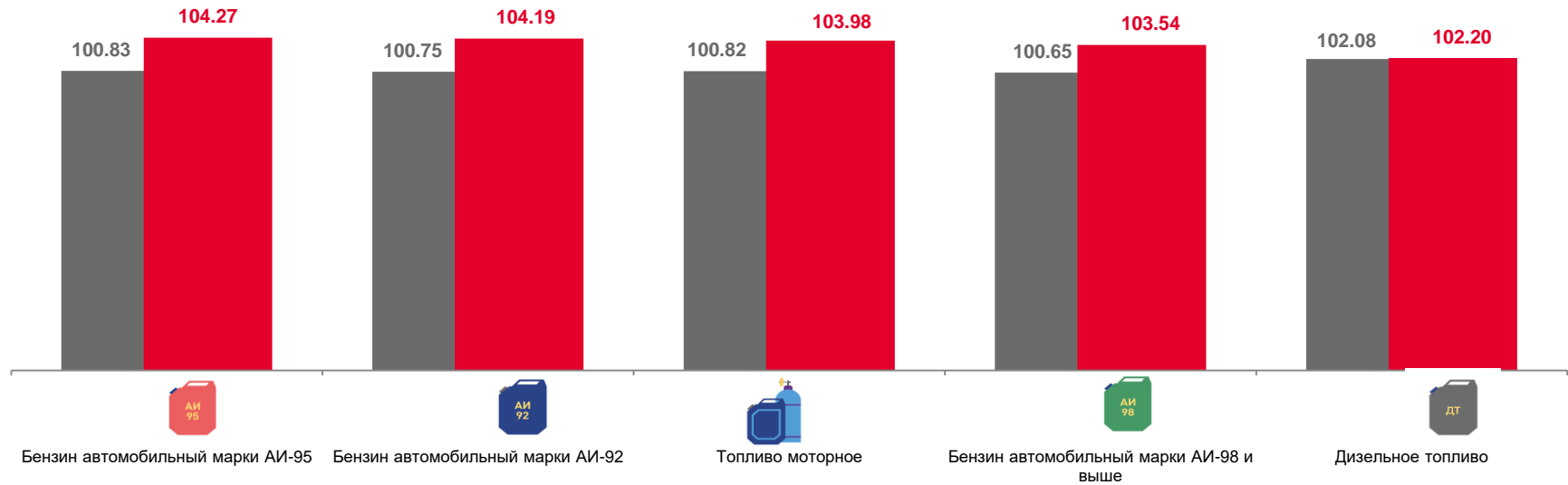
104,27

Бензин автомобильный марки АИ-95



104,19

Бензин автомобильный марки АИ-92



■ июль 2022 г. к декабрю 2021 г.

■ июль 2023 г. к декабрю 2022 г.

